

Fernsignatur im Lobbe eANV-Portal

Anleitung zur Registrierung



Geltungsbereich: Geschäftsbereich Entsorgung

Inhaltsangabe

1	Anwendungsbereich.....	2
2	Zweck.....	2
3	Anleitung zur Registrierung.....	3
3.1	Erster Schritt: Erhalt eines temporären Passworts.....	3
3.2	Eintragen der persönlichen Daten im NFT-Portal	4
3.3	Das Video-Ident-Verfahren	7

1 Anwendungsbereich

Im Geschäftsbereich Entsorgung im Rahmen der Übernahme, des Transports und der Übergabe von Sonderabfällen.

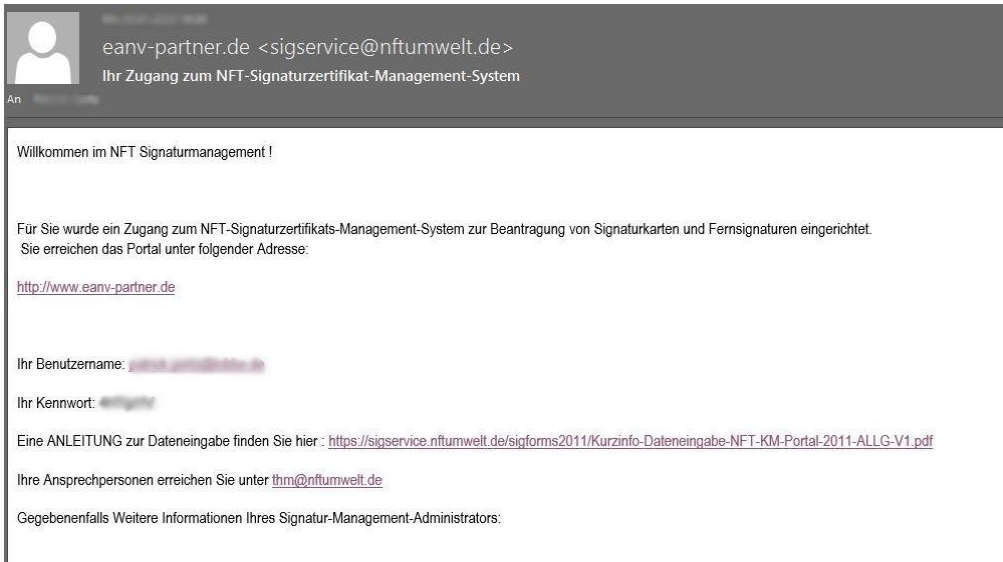
2 Zweck

Mit der Fernsignatur bieten wir unseren Kunden eine einfache und komfortable Lösung, abfallrechtliche Vorgänge rechtssicher zu dokumentieren.

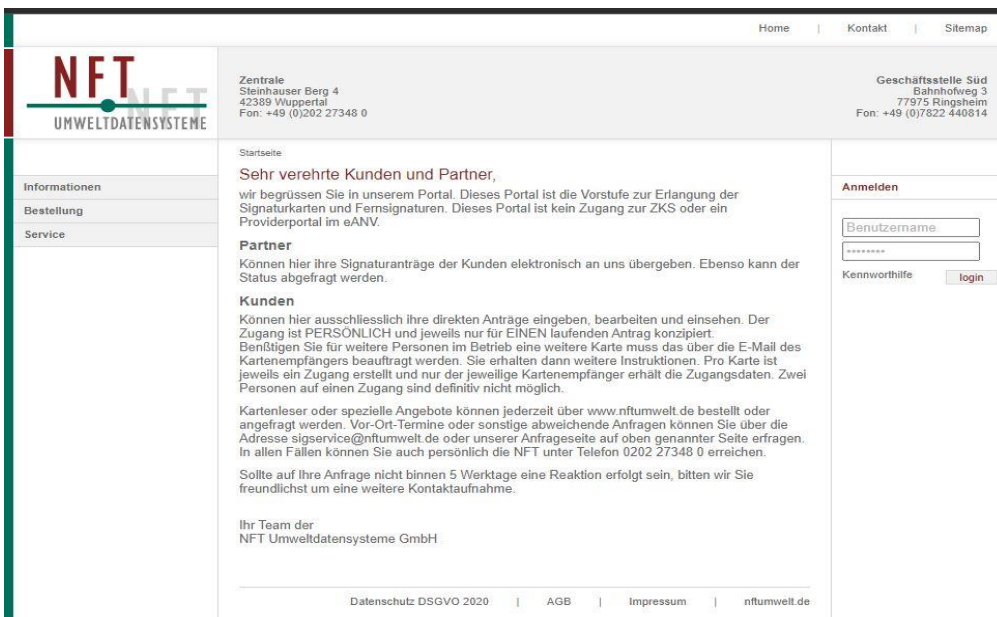
3 Anleitung zur Registrierung

3.1 Erhalt der Zugangsdaten

Nachdem Ihre Daten durch Lobbe an unseren Partner NFT Umweltdatensysteme GmbH (NFT) übermittelt wurden, erhalten Sie innerhalb weniger Tage eine E-Mail mit Ihrem Benutzernamen und einem temporären Passwort.



Durch Klicken auf den Link in der E-Mail gelangen Sie auf die Internetseite von NFT und können sich dort einloggen.



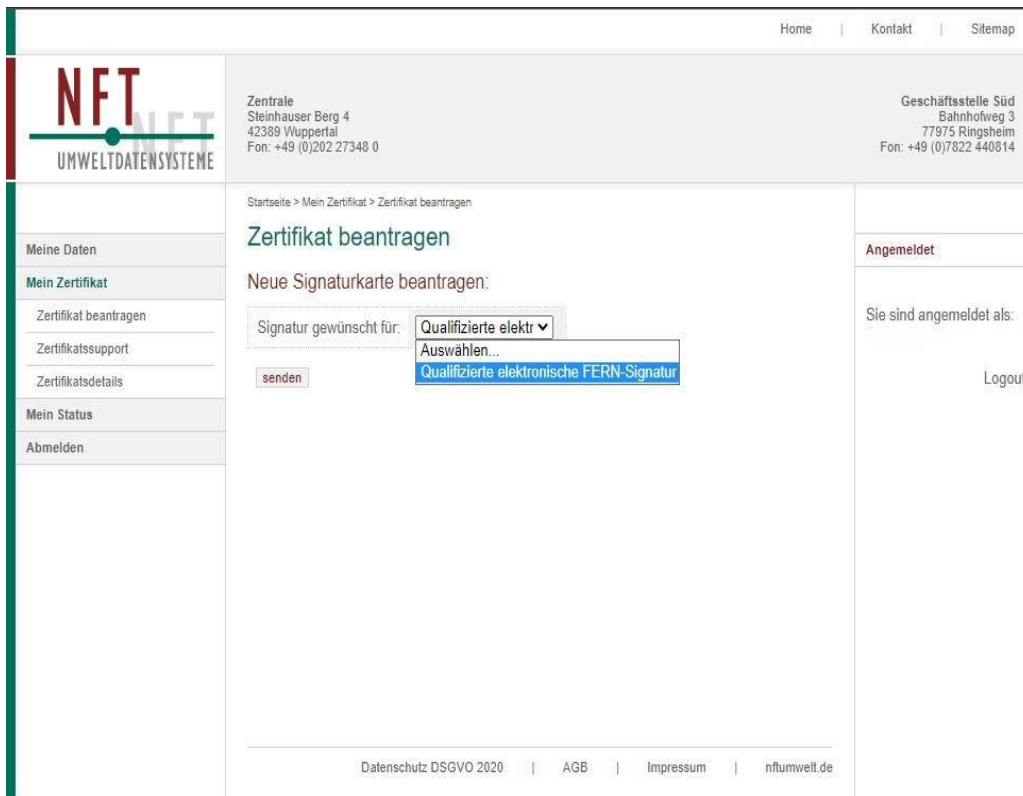
3.2 Eintragen der persönlichen Daten im NFT-Portal

Nach dem Einloggen klicken Sie bitte „Meine Daten“ an und anschließend auf „Daten eintragen“. Danach tragen Sie in die entsprechenden Felder Ihre Daten zur Person und Adresse sowie die Ausweisdaten ein. Als Telefonnummer sollten Sie den Anschluss des Gerätes eingeben, das Sie auch bei der Signatur benutzen werden. Denn dieser Anschluss erhält die SMS mit dem Einmal-Passwort für die Signatur.

Für die Datenbeantragung bitte auf „senden“ drücken.

The screenshot shows the 'Meine Daten' (My Data) page in the NFT portal. The page is divided into a header, a left sidebar, a main content area, and a right sidebar. The header contains the NFT logo and contact information for the central office and a southern branch. The left sidebar has a menu with options like 'Daten eintragen', 'Daten aktualisieren', and 'Passwort ändern'. The main content area contains a breadcrumb trail and three form sections: 'Persönliche Daten', 'Wohnsitz', and 'Ausweis / Pass'. The 'Persönliche Daten' section includes fields for title, name, first name, birth name, birthplace, citizenship (set to 'Deutschland'), and birth date. The 'Wohnsitz' section includes fields for street, house number, location, postal code, state (set to 'Deutschland'), phone, and fax. The 'Ausweis / Pass' section includes fields for ID type (set to 'Personalausweis'), number, issued in (set to 'Deutschland'), issued by, issued on, and valid until. A 'senden' button is located at the bottom right of the form. The right sidebar shows the user is logged in and provides a 'Logout' link. The footer contains links for 'Datenschutz DSGVO 2020', 'AGB', 'Impressum', and 'nftumwelt.de'.

Als Nächstes links im Menü "Mein Zertifikat" und dort "Zertifikat beantragen" anklicken. Unter „Zertifikat beantragen / Neue Signaturkarte beantragen“ wählen Sie die Option „Qualifizierte elektronische FERN-Signatur“ aus und drücken anschließend auf „senden“.



Das Sperrpasswort wird von Ihnen frei vergeben. Es muss aus mindestens acht Zeichen / Zahlen / Buchstaben bestehen, wobei Groß-/Kleinschreibung unterschieden werden.

Home | Kontakt | Sitemap

Zentrale
Steinhauser Berg 4
42389 Wuppertal
Fon: +49 (0)202 27348 0

Geschäftsstelle Süd
Bahnhofweg 3
77975 Ringsheim
Fon: +49 (0)7822 440814

Meine Daten

Mein Zertifikat

Zertifikat beantragen

Zertifikatssupport

Zertifikatsdetails

Mein Status

Abmelden

Startseite > Mein Zertifikat > Zertifikat beantragen

Zertifikatsdetails

Trustcenter:

Karten-/Zertifikatsart: Laufzeit:

Sperrpasswort: Min. 8, max. 16 Zeichen

Sperrpasswort: Zur Sicherheit wiederholen

Zusatzinformationen

Vertretungsangabe: Wir kontaktieren Sie für weitere Angaben.

Berufsangabe: Wir kontaktieren Sie für weitere Angaben.

Selbstbeschränkung:

Bemerkung:

Übergabe der Karte

Zustellung: An Privat- oder Geschäftsanschrift möglich.

Auswählen...

Postalisch

Persönlich bzw. elektronisch (Fernsignatur)

Lieferadresse entspricht

Firma:

Name: Vorname:

Straße: Hausnummer:

Postleitzahl: Wohnort:

Staat:

Bestätigung

Ja, meine Angaben sind richtig, ich möchte das Zertifikat jetzt beantragen. Änderungen sind dann nicht mehr möglich.

Bestätigen:

Angemeldet

Sie sind angemeldet als:

Datenschutz DSGVO 2020 | AGB | Impressum | nftumwelt.de

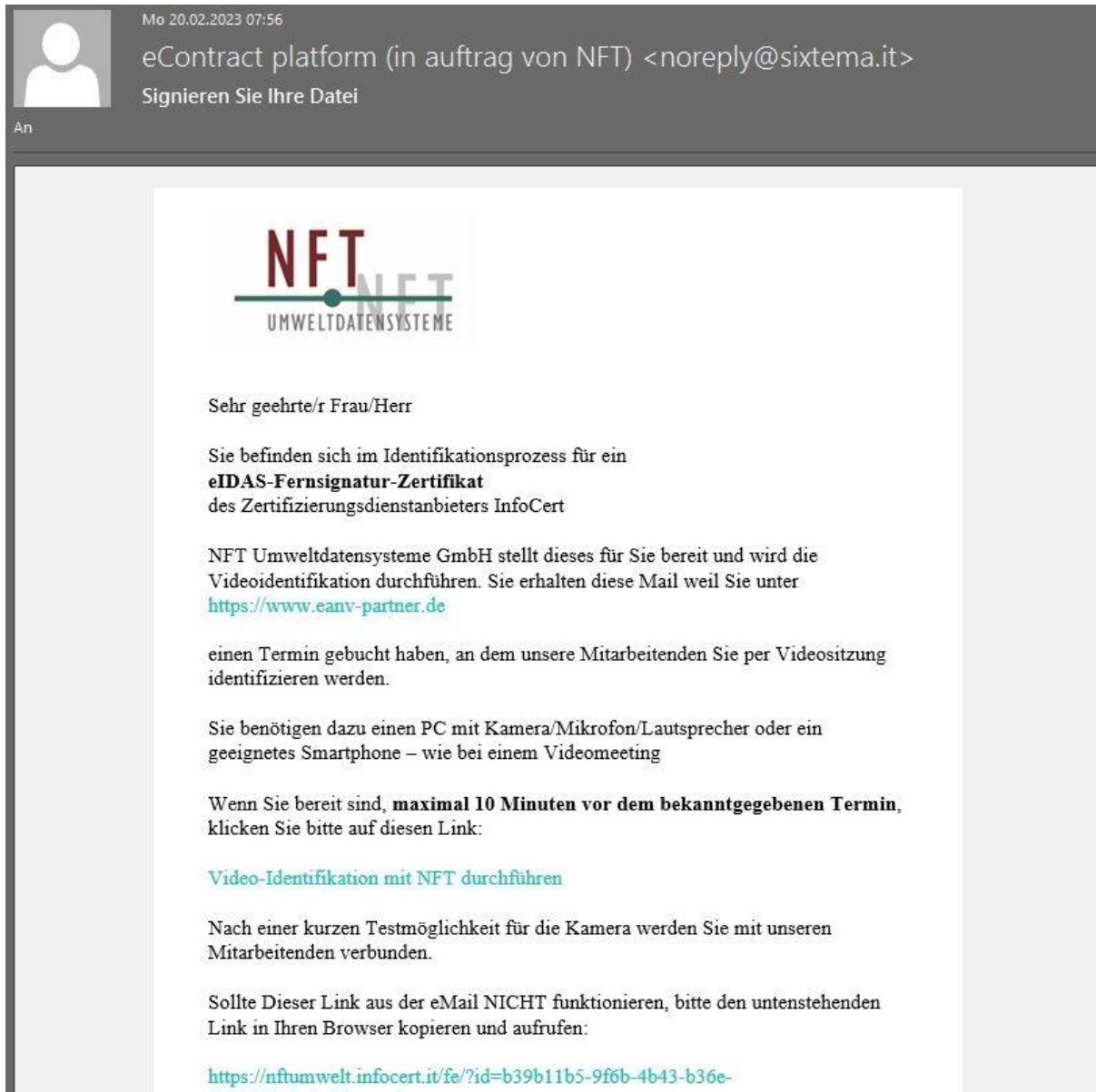
Bislang waren die meisten Signaturkarten unserer Kunden auf das Signieren im Abfallbereich beschränkt. Deshalb sollte das Feld „Selbstbeschränkung“ mit dem Satz **„Beschränkt auf Signatur von Dokumenten im eANV gemäß NachwV.“** vorbelegt sein. Sollte dies nicht der Fall sein, geben Sie diesen Satz dort bitte händisch ein.

Für besondere Wünsche (z. B. ein bestimmtes Zeitfenster für die Identifikation) oder Bemerkungen bitte den entsprechenden Haken setzen und auf „senden“ klicken.

Sobald Ihnen hier eine Zertifikats-ID (z.B. 16123) angezeigt wird, hat NFT Umwelt Ihre Anforderung erhalten und bearbeitet sie. In einigen Tagen, meist schon am nächsten Werktag, erhalten Sie eine E-Mail mit dem ausgefüllten Antrag bzw. mit Informationen über die nächsten Schritte (z. B. das Video-Ident-Verfahren). Nach dieser Ansicht „Abmelden“ anklicken.

3.3 Das Video-Ident-Verfahren

Nachdem Sie auf der Internetseite von NFT Umwelt eine Fernsignatur beantragt haben, erhalten Sie nach einigen Tagen eine Einladung zur Videoidentifikation.



Durch das Klicken auf den Link in der E-Mail gelangen Sie auf die Internetseite von NFT Umwelt und können sich dort einloggen.

Bitte beachten Sie, dass Sie den Link von einem Gerät aus öffnen, das über ein Mikrofon und eine Kamera verfügt. Anschließend wird ein automatischer Test durchgeführt, ob Ihr Endgerät für das Video-Ident-Verfahren geeignet ist.

Danach startet die Videoidentifikation. Diese erfolgt im direkten Dialog mit dem Registrierungsmitarbeiter. Nach Abschluss des Gesprächs muss ein Passwort für die Fernsignatur vergeben werden. Danach wird das Zertifikat angefordert.

Nun ist die Registrierung abgeschlossen und Sie können für Ihre Unterlagen noch Ihren Vertrag mit NFT Umwelt herunterladen. **Ab diesem Zeitpunkt können Sie uneingeschränkt signieren.**